

Thứ hai, ngày 26 tháng 9 năm 2016

Vietnam Daily Review

Tiếp cận đỉnh

Dự đoán xu hướng thị trường

	Tiêu cực	Trung lập	Tích cực
Ngày 27/9/2016		•	
Tuần 26/9-30/9/2016		•	
Tháng 9/2016			•

Điểm nhấn

VN-Index mở cửa trong sắc xanh nhưng nhanh chóng giảm điểm do các cổ phiếu lớn như GAS, HPG, MSN, HSG giảm dù VNM, VCB và FPT tăng điểm nhẹ. Dù vậy, thị trường không giảm sâu mà giao dịch giằng co giữ vững mốc 670. Sang phiên giao dịch buổi chiều, VN-Index giao dịch tích cực hơn và đóng cửa trong màu xanh nhờ các Bluechip VNM, BVH, VCB, ROS gia tăng đã tăng điểm. Kết phiên giao dịch, VN-Index tăng 2.95 điểm lên mức 677.04 (+0.44%), HNX-Index mất 0.21 điểm, đóng cửa ở mức 83.11 (-0.21%). Khối lượng và giá trị giao dịch thỏa thuận tăng mạnh trong phiên hôm nay lên đến hơn 1800 tỷ. Khối lượng giao dịch trên sàn đạt 90 triệu cổ phiếu trao tay tương đương khoảng hơn 2150 tỷ.

Các giao dịch thỏa thuận đáng chú ý thuộc về ROS với 39.9 triệu đơn vị tương đương 941 tỷ và VNM với 3 triệu đơn vị tương đương 394 tỷ VND.

Khối ngoại mở đầu tuần mới bán ròng nhẹ 17 tỷ trên HSX và mua ròng nhẹ 11 tỷ trên HNX

Nhận định thị trường

VN-Index mở đầu tuần mới tích cực với việc đóng cửa ở mức cao nhất trong ngày dù thanh khoản có phần sụt giảm nhẹ trong bối cảnh các thị trường chứng khoán trong khu vực đang điều chỉnh. VN-Index đang tiến dần về mức đỉnh cũ 680 và nhiều khả năng sẽ có điều chỉnh ở khu vực này. Tuy nhiên, đây có thể là cơ hội để nhà đầu tư gia tăng vị thế với các cổ phiếu được kỳ vọng có kết quả kinh doanh quý 3 khả quan và cơ bản như nhóm xây dựng, vật liệu xây dựng, bảo hiểm hoặc nhà đầu tư ưa rủi ro hơn có thể tham gia vào nhóm dầu khí khi cuộc họp về đóng băng sản lượng của OPEC đang đến gần.

PTKT - VNR - Tổng Công ty Cổ phần Tái bảo hiểm quốc gia Việt Nam (HNX)

Trưởng phòng

Trần Thăng Long

longtt@bsc.com.vn

Nhóm Vĩ mô & Thị trường

Bùi Nguyên Khoa

khoabn@bsc.com.vn

Đỗ Nam Tùng

tungdn@bsc.com.vn

Phạm Anh Quang

quangpa@bsc.com.vn

VN-INDEX **677.04**
Giá trị: 2014.89 tỷ **2.95 (0.44%)**
Khối ngoại (ròng): -8.79 tỷ

HNX-INDEX **83.11**
Giá trị: 372.04 tỷ **-0.21 (-0.25%)**
Khối ngoại (ròng): 11.41 tỷ

UPCOM-INDEX **56.20**
Giá trị: 329.59 tỷ **-0.05 (-0.09%)**
Khối ngoại (ròng): 0.1 tỷ

Thông số vĩ mô

	Giá trị	%
Giá dầu	44.7	0.5%
Giá vàng	1,336	-0.1%
Tỷ giá USD/VND	22,310	0.0%
Tỷ giá EUR/VND	25,090	0.1%
Tỷ giá JPY/VND	22,189	0.5%
LS liên NH 1 tháng	0.0%	-
LS TPCP 5 năm	5.4%	-

Nguồn: Bloomberg, BSC Research

Mục lục

Nhận định thị trường	2
PTKT - VNR	3
Thống kê thị trường	4
Danh sách BCPT	5

Phạm Anh Quang

quangpa@bsc.com.vn

Đỗ Nam Tùng

tungnd@bsc.com.vn

Tổng quan thị trường

VN-Index mở cửa trong sắc xanh nhưng nhanh chóng giảm điểm do các cổ phiếu lớn như GAS, HPG, MSN, HSG dù VNM, VCB và FPT tăng điểm nhẹ. Dù vậy, thị trường không giảm sâu mà giao dịch giằng co giữ vững mốc 670. Sang phiên giao dịch buổi chiều, VN-Index giao dịch tích cực hơn và đóng cửa trong màu xanh nhờ các Bluechip VNM, BVH, VCB, ROS gia tăng đà tăng điểm. Kết phiên giao dịch, VN-Index tăng 2.95 điểm lên mức 677.04 (+0.44%), HNX-Index mất 0.21 điểm, đóng cửa ở mức 83.11 (-0.21%). Khối lượng và giá trị giao dịch thỏa thuận tăng mạnh trong phiên hôm nay lên đến hơn 1800 tỷ. Khối lượng giao dịch trên sàn đạt 90 triệu cổ phiếu trao tay tương đương khoảng hơn 2150 tỷ.

Các cổ phiếu cơ bản tốt với kỳ vọng kết quả kinh doanh khả quan Q3 đã thu hút dòng tiền tốt trong phiên như SVC, CAV, NTP, BMP, CVT, DGC. Ngoài ra nhóm cổ phiếu dược phẩm và thương mại, xây dựng cũng có những cổ phiếu tăng điểm khá như DMC, DHG, HBC, GIL, SVC. Ngoài ra, dòng tiền trong phiên hôm nay cũng tập trung chủ yếu vào nhóm Largecap trong khi các nhóm Mid và Smallcap đều giảm điểm.

Các giao dịch thỏa thuận đáng chú ý thuộc về ROS với 39.9 triệu đơn vị tương đương 941 tỷ và VNM với 3 triệu đơn vị tương đương 394 tỷ VND.

Khối ngoại mở đầu tuần mới bán ròng nhẹ 17 tỷ trên HSX và mua ròng nhẹ 11 tỷ trên HNX

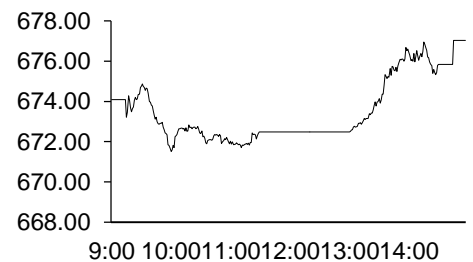
Nhận định thị trường

VN-Index mở đầu tuần mới tích cực với việc đóng cửa ở mức cao nhất trong ngày dù thanh khoản có phần sụt giảm nhẹ trong bối cảnh các thị trường chứng khoán trong khu vực đang điều chỉnh. VN-Index đang tiến dần về mức đỉnh cũ 680 và nhiều khả năng sẽ có điều chỉnh ở khu vực này. Tuy nhiên, đây có thể là cơ hội để nhà đầu tư gia tăng vị thế với các cổ phiếu được kỳ vọng có kết quả kinh doanh quý 3 khả quan và cơ bản như nhóm xây dựng, vật liệu xây dựng, bảo hiểm hoặc nhà đầu tư ưa rủi ro hơn có thể tham gia vào nhóm dầu khí khi cuộc họp về đóng băng sản lượng của OPEC đang đến gần.

Trên phương diện kỹ thuật, VN-Index đang vận động tích cực và được hỗ trợ bởi các chỉ báo MACD, ADX và Aroon. Các chỉ báo MFI và RSI cũng đang tiến nhanh về vùng quá bán. VN-Index đang có cơ hội cao để vượt qua mức đỉnh cũ 680.

Hình 1

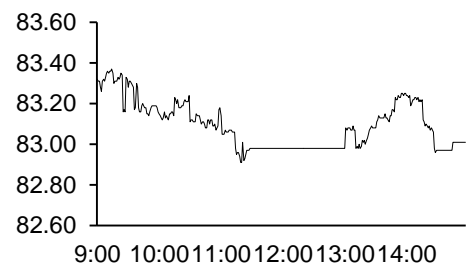
VN-Index Intraday



Nguồn: Bloomberg, BSC Research

Hình 2

HNX-Index Intraday



Nguồn: Bloomberg, BSC Research

Bảng 1

Top thanh khoản

Cổ phiếu	KL	Giá	%
HHS	9.71	5.7	-1.7
FLC	5.45	5.2	0.0
KBC	5.03	18.8	0.0
DLG	4.81	5.3	1.0
HPG	4.63	46.0	0.1

Nguồn: Bloomberg, BSC Research

Bảng 2

Top giao dịch khối ngoại

Top mua	Giá trị	Top bán	Giá trị
BVH	14.50	CTD	20.90
VCB	12.10	BID	8.00
PAN	8.60	PVD	7.40
MSN	7.70	HSG	6.40
VIC	6.90	HBC	4.60

Nguồn: BSC Research

Phân tích kỹ thuật mã cổ phiếu

VNR - Tổng Công ty Cổ phần Tái bảo hiểm quốc gia Việt Nam (HNX)

Nhận định kỹ thuật:

- Xu hướng hiện tại: Tích lũy trong mô hình ascending triangle với khối lượng giao dịch giảm dần trong những phiên gần đây
- Chỉ báo xu hướng MACD bắt đầu cho phân kỳ dương, MFI, RSI tích cực, Aroon và ADX đều cho tín hiệu VNR đang trong xu hướng đi lên
- Thanh khoản: giảm dần trong những phiên giao dịch gần đây

Kết luận: VNR có thể bứt phá khỏi xu hướng tích lũy trong mô hình ascending triangle với giá mục tiêu trong ngắn hạn là 23.3

Khuyến nghị: Mua VNR với trong khoảng giá 21.5 – 21.8 với mục tiêu là 23.3, cutloss khi giá giảm dưới 20.5

Đồ thị VNR



Danh mục khuyến nghị

Danh mục ngắn hạn

TT	Mã	Ngày mua	Giá mua	Giá hiện tại	Hiệu suất tổng	Dùng lỗ	Mục tiêu
1	DRC	26/09/2016	40.5	40.5	0.0%	38.0	44.0
2	VCB	26/09/2016	37.4	37.6	0.7%	35.0	45.0
3	CTI	27/5/2016	24.3	31.1	27.8%	22.6	31.8
4	REE	1/8/2016	20.3	22.7	11.8%	19.5	23.5
5	GMD	26/09/2016	26.3	29.0	10.3%	24.2	28.5
6	HSG	15/08/2016	40.3	41.1	2.0%	37.5	45.0
7	NKG	26/09/2016	39.30	39.50	0.5%	37.0	47.0
Trung bình					7.6%		

Nguồn: BSC Research

Danh mục CANSLIM

TT	Mã	Ngày mua	Giá mua	Giá hiện tại	Hiệu suất tổng	Dùng lỗ	Mục tiêu
1	MBB	27/4/2015	13.8	14.8	6.9%	12.8	16.6
2	GMD	4/7/2015	26.6	29.0	9.0%	24.7	31.9
3	DHC	11/07/2016	33.9	36.0	6.2%	31.5	40.7
4	CTI	25/07/2016	26.9	31.1	15.4%	25.0	32.3
5	DHA	19/09/2016	36.5	37.9	4.0%	33.9	43.7
6	DRC	05/09/2016	39.3	40.5	2.9%	36.5	47.2
Trung bình					7.4%		

Nguồn: BSC Research

Thống kê thị trường

Top 5 cổ phiếu tác động tăng lên VN-Index

CK	Giá	%	Index pt	KLGD
BVH	68.0	4.0	0.9	519810.0
VNM	141.0	0.7	0.8	1.52MLN
VIC	44.7	0.8	0.4	420940.0
VCB	37.6	0.7	0.3	1.15MLN
ROS	26.1	4.4	0.2	787390.0

Top 5 cổ phiếu tác động tăng lên HNX-Index

CK	Giá	%	Index pt	KLGD
PVR	3.4	9.7	0.1	100.0
KKC	14.5	5.8	0.1	5800.0
AAA	24.1	7.1	0.0	1.12MLN
VBC	70.5	5.2	0.0	2400.0
PEN	9.0	9.8	0.0	2900.0

Top 5 cổ phiếu tác động giảm lên VN-Index

CK	Giá	%	Index pt	KLGD
BID	16.0	-0.6	-0.2	775690.0
MWG	135.0	-1.5	-0.2	160460.0
EIB	10.4	-1.9	-0.1	24180.0
PVD	25.0	-2.3	-0.1	2.26MLN
GAS	68.5	-0.2	-0.1	261700.0

Top 5 cổ phiếu tác động giảm lên HNX-Index

CK	Giá	%	Index pt	KLGD
SGO	3.8	-2.6	0.0	206800.0
TV2	92.1	-1.0	0.0	1700.0
NTP	58.8	-0.2	0.0	6100.0
PVG	7.7	-1.3	0.0	26600.0
L14	79.0	-4.7	0.0	800.0

Top 5 cổ phiếu tăng mạnh nhất trên HSX

CK	Giá	%	Index pt	KLGD
DTT	10.7	7.0	0.0	10.0
TIE	12.3	7.0	0.0	11510.0
APC	20.0	7.0	0.0	19850.0
BGM	1.1	6.9	0.0	139320.0
TCR	8.2	6.9	0.0	43670.0

Top 5 cổ phiếu tăng mạnh nhất trên HNX

CK	Giá	%	Index pt	KLGD
SIC	12.2	9.9	0.0	2500.0
TV3	54.4	9.9	0.0	200.0
PEN	9.0	9.8	0.0	2900.0
PVR	3.4	9.7	0.1	100.0
TFC	22.7	9.7	0.0	23900.0

Top 5 cổ phiếu giảm mạnh nhất trên HSX

CK	Giá	%	Index pt	KLGD
VNH	0.9	-10.0	0.0	9870.0
BTT	35.6	-6.3	0.0	13980.0
D2D	30.6	-5.3	0.0	2760.0
VPS	19.8	-4.8	0.0	50.0
VOS	2.1	-4.6	0.0	10470.0

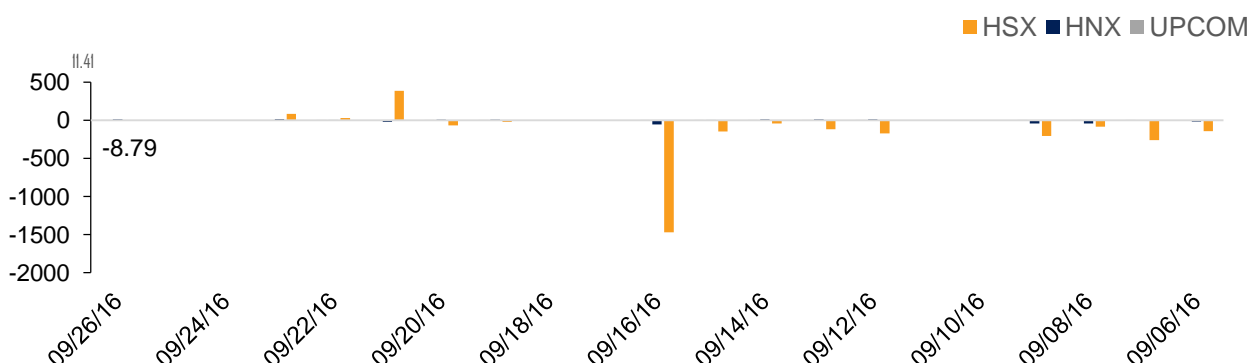
Top 5 cổ phiếu giảm mạnh nhất trên HNX

CK	Giá	%	Index pt	KLGD
GMX	21.0	-9.9	0.0	3200.0
ONE	9.1	-9.9	0.0	31100.0
DID	4.6	-9.8	0.0	10100.0
NHA	9.3	-9.7	0.0	100.0
KMT	5.8	-9.4	0.0	500.0

Nguồn: Bloomberg, BSC Research

Hình 3

Giao dịch khối ngoại



Nguồn: HSX, HNX, BSC Research

Danh sách Báo cáo PTKT mở rộng

STT	Tên báo cáo	Loại báo cáo	Mã cổ phiếu liên quan	Link tải báo cáo
1	BSC_Báo cáo Phân tích kỹ thuật mở rộng_2015.12.10	PTKT mở rộng	GTN, VIC và SHA	Click
2	BSC_Báo cáo Phân tích kỹ thuật mở rộng_2015.12.07	PTKT mở rộng	VCB, HHS và SHI	Click
1	BSC_Báo cáo Phân tích kỹ thuật mở rộng_2015.11.26	PTKT mở rộng	OGC, KSA và TCM	Click
2	BSC_Báo cáo Phân tích kỹ thuật mở rộng_2015.11.10	PTKT mở rộng	FIT, DPM và KSA	Click
3	BSC_Báo cáo Phân tích kỹ thuật mở rộng_2015.11.04	PTKT mở rộng	DLG, SCR và HCM	Click
4	BSC_Báo cáo Phân tích kỹ thuật mở rộng_2015.10.29	PTKT mở rộng	HBC, ITD và HNM	Click
5	BSC_Báo cáo Phân tích kỹ thuật mở rộng_2015.10.21	PTKT mở rộng	CSM, CDO và HHS	Click
6	BSC_Báo cáo Phân tích kỹ thuật mở rộng_2015.10.15	PTKT mở rộng	CTG, IDI và NTL	Click
7	BSC_Báo cáo Phân tích kỹ thuật mở rộng_2015.09.29	PTKT mở rộng	SSI, MBB và CVT	Click
8	BSC_Báo cáo Phân tích kỹ thuật mở rộng_2015.09.24	PTKT mở rộng	CTG, NTL và CII	Click
9	BSC_Báo cáo Phân tích kỹ thuật mở rộng_2015.09.08	PTKT mở rộng	REE, MSN và HHS	Click
10	BSC_Báo cáo Phân tích kỹ thuật mở rộng_2015.09.01	PTKT mở rộng	BID, MSN và BVH	Click
11	BSC_Báo cáo Phân tích kỹ thuật mở rộng_2015.08.20	PTKT mở rộng	PVD, VHC và VIC	Click
12	BSC_Báo cáo Phân tích kỹ thuật mở rộng_2015.08.18	PTKT mở rộng	FCN, GAS và CHP	Click
13	BSC_Báo cáo Phân tích kỹ thuật mở rộng_2015.08.13	PTKT mở rộng	SHI, PGS và BVH	Click
14	BSC_Báo cáo Phân tích kỹ thuật mở rộng_2015.08.11	PTKT mở rộng	MSN, SSI và DPM	Click

Danh sách Báo cáo thăm doanh nghiệp

STT	Tên báo cáo	Loại báo cáo	Mã cổ phiếu liên quan	Link tải báo cáo
1	20160816_BSC_Vietnam Company Research_VN_BFC	Báo cáo thăm DN	PVI	Click
2	20160816_BSC_Vietnam Company Update_VN_VIC	Báo cáo thăm DN	VIC	Click
3	20160812_BSC_Vietnam Company Visit Note_VN_DPM_IC	Báo cáo thăm DN	DPM	Click
4	20160812_BSC_Vietnam Company Update_VN_HSG	Báo cáo cập nhập DN	HSG	Click
5	20160811_BSC_Vietnam Company Update_VN_LCG	Báo cáo cập nhập DN	LCG	Click
6	20160805_BSC_Vietnam Company Update_VN_GMD	Báo cáo cập nhập DN	GMD	Click
7	20160620_BSC_Vietnam Company Update_VN_SMC	Báo cáo cập nhập DN	SMC	Click
8	20160620_BSC_Vietnam Company Update_VN_HPG	Báo cáo cập nhập DN	HPG	Click
9	20160620_BSC_Vietnam Company Update_VN_NKG	Báo cáo cập nhập DN	NKG	Click
10	20160617_BSC_Vietnam Company Visit Note_VN_VKC	Báo cáo thăm DN	VKC	Click
11	20160617_BSC_Vietnam Company Update_VN_SVC	Báo cáo cập nhập DN	SVC	Click
12	20160531_BSC_Vietnam AGM Note_VN_VSH	Báo cáo thăm DN	VSH	Click
13	20160531_BSC_Vietnam Company Visit Note_VN_PT B	Báo cáo thăm DN	PTB	Click
14	20160516_BSC_Vietnam AGM Note_Vietnam Airlines	Báo cáo thăm DN		Click
15	20160512_BSC_Vietnam Company Update_VN_BMP	Báo cáo cập nhập DN	BMP	Click
16	20160425_BSC_Vietnam Company Update_VN_TMT	Báo cáo cập nhập DN	TMT	Click
17	20160428_BSC_Vietnam Company Visit Note_VN_MBB	Báo cáo thăm DN	PNJ	Click
18	20162804_BSC_Vietnam Company Visit Note_VN_CDN	Báo cáo thăm DN	TMT	Click
19	20160427_BSC_Vietnam Company Update_VN_SSM	Báo cáo cập nhập DN	VKC	Click
20	20160426_BSC_Vietnam Company Update_VN_VGG	Báo cáo cập nhập DN	DPR	Click
21	20160426_BSC_Vietnam Company Update_VN_TMS	Báo cáo cập nhập DN	HCC	Click
22	20160426_BSC_Vietnam Company Update_VN_PNJ	Báo cáo cập nhập DN	PDB	Click
23	20160425_BSC_Vietnam Company Update_VN_TMT	Báo cáo cập nhập DN	PHR	Click

Danh sách các báo cáo đặc biệt BSC đã phát hành gần đây

STT	Tên báo cáo	Loại báo cáo	Mã cổ phiếu liên quan	Link tải báo cáo	Link dự phòng
1	Báo cáo Vĩ mô & TTCK T8 2016	Phân tích vĩ mô		Click	
2	Báo cáo Vĩ mô & TTCK T7 2016	Phân tích vĩ mô		Click	
3	Báo cáo Vĩ mô & TTCK Q2 2016	Phân tích vĩ mô		Click	
4	Chúng ta chuẩn bị gì cho Brexit	Phân tích vĩ mô		Click	
5	Đánh giá tác động của TT 06	Phân tích ngành		Click	
6	Đánh giá nhanh top 30 cổ phiếu upcoming	Phân tích ngành		Click	
7	Báo cáo Vĩ mô & TTCK tháng 5/2016	Phân tích vĩ mô		Click	
8	Cập nhật danh mục ETF điều chỉnh 2016Q2	Phân tích vĩ mô		Click	
9	Báo cáo UPCOM Premium	Phân tích vĩ mô		Click	
10	Báo cáo P-Notes Bai học tu lịch sử	Phân tích ngành		Click	
11	Báo cáo Vĩ mô & TTCK tháng 4/2016	Phân tích vĩ mô		Click	
12	Báo cáo Vĩ mô & TTCK tháng 3/2016	Phân tích vĩ mô		Click	
13	Báo cáo Vĩ mô & TTCK tháng 2/2016	Phân tích vĩ mô		Click	
14	Báo cáo Triển vọng ngành 2016	Phân tích ngành		Click	
15	Báo cáo Vĩ mô & TTCK 2016	Phân tích vĩ mô		Click	
16	Market Insights_Sau cơn mưa trời sẽ lại sáng	Phân tích vĩ mô		Click	
17	How long & How low the VN-Index can go	Phân tích vĩ mô		Click	

Danh sách các cổ phiếu BSC đã khuyến nghị gần đây

STT	Mã	Ngành	Khuyến nghị	Ngày ra báo cáo	Giá ngày ra báo cáo	Giá mục tiêu	Giá hiện tại	EPS	P/E	P/B	Link tải báo cáo	Link dự phòng
1	BFC	Nông nghiệp	Mua	30/08/2016	41.0	48.0	37.3	5.0	8.1	1.9	Click	
2	MWG	Thiết bị điện tử	Mua	11/8/2016	139.0	182.0	135.0	10,418	-	-	Click	
3	NKG	Thép	Mua	15/8/2016	29.3	33.0	39.5	7,955	3.8	-	Click	
4	BMI	Bảo hiểm	Mua	11/7/2016	26.7	31.8	28.5	2,226	20.0	-	Click	
5	PGC	Dầu khí	Mua	27/6/2016	10.5	12.0	11.5	1,600	6.6	-	Click	
6	TRC	Cao su	Mua	9/6/2016	21.5	25.1	22.8	1,941	12.0	0.5	Click	
7	CTI	Xây dựng	Mua mạnh	8/6/2016	26.0	31.8	31.1	2,521	10.3	1.6	Click	
8	MBB	Ngân hàng	Mua	28/4/2016	14.8	16.6	14.8	1,902	8.5	1.1	Click	
9	CDN	Cảng biển	Mua	28/4/2016	26.5		26.0	1,173	20.9	2.0	Click	
10	PNJ	Tiêu dùng	Mua	26/4/2016	57.0		76.6	1,762	34.3	4.3	Click	
11	VGG	Dệt may	Mua	26/4/2016	61.5		58.7	11,109	5.5	1.7	Click	
12	TMT	Ô tô	Mua	25/4/2016	39.6	52.5	24.9	5,340	7.5	3.2	Click	
13	GMD	Cảng biển	Mua	6/4/2016	38.7	45.8	29.0	3,444	12.0	0.9	Click	
14	PTI	Bảo hiểm	Mua	28/3/2016	22.8	24.9	30.5	1,340	17.3	1.0	Click	
15	DBC	Thực ăn CN	Mua	28/3/2016	29.6	35.5	38.0	4,030	8.8	1.0	Click	
16	TCR	VLXD	Mua	17/3/2015	8.5		8.2	930	10.5	0.7	Click	
17	VIT	VLXD	Mua	11/3/2016	22.7	25.6	30.1	2,490	10.0	1.9	Click	
18	SJD	Thủy điện	Mua	27/1/2016	25.4	30.1	28.0	3,900	6.7	1.0	Click	
19	VNR	Bảo hiểm	Mua	27/1/2016	20.0	21.8	21.7	2,960	8.9		Click	
20	VSC	Cảng biển	Mua	17/11/2015	76.5	85.2	73.8	7,510	10.0	2.3	Click	
21	SVC	Ô tô	Mua	17/11/2015	33.6	37.7	50.0	3,640	9.5	0.8	Click	
22	SJS	BDS	Mua	30/10/2015	24	25.3	27.0	1,740	13.5	1.3	Click	Click

Khuyến cáo sử dụng

Bản báo cáo này của Công ty Cổ phần Chứng khoán Ngân hàng Đầu tư và phát triển Việt Nam (BSC), chỉ cung cấp những thông tin chung và phân tích về tình hình kinh tế vĩ mô cũng như diễn biến thị trường chứng khoán trong ngày. Báo cáo này không được xây dựng để cung cấp theo yêu cầu của bất kỳ tổ chức hay cá nhân riêng lẻ nào hoặc các quyết định mua bán, nắm giữ chứng khoán. Nhà đầu tư chỉ nên sử dụng các thông tin, phân tích, bình luận của Bản báo cáo như là nguồn tham khảo trước khi đưa ra những quyết định đầu tư cho riêng mình. Mọi thông tin, nhận định và dự báo và quan điểm trong báo cáo này được dựa trên những nguồn dữ liệu đáng tin cậy. Tuy nhiên Công ty Cổ phần Chứng khoán Ngân hàng đầu tư và phát triển Việt Nam (BSC) không đảm bảo rằng các nguồn thông tin này là hoàn toàn chính xác và không chịu bất kỳ một trách nhiệm nào đối với tính chính xác của những thông tin được đề cập đến trong báo cáo này, cũng như không chịu trách nhiệm về những thiệt hại đối với việc sử dụng toàn bộ hay một phần nội dung của bản báo cáo này. Mọi quan điểm cũng như nhận định được đề cập trong báo cáo này dựa trên sự cân nhắc cẩn trọng, công minh và hợp lý nhất trong hiện tại. Tuy nhiên những quan điểm, nhận định này có thể thay đổi mà không cần báo trước. Bản báo cáo này có bản quyền và là tài sản của Công ty Cổ phần Chứng khoán Ngân hàng Đầu tư và Phát triển Việt Nam (BSC). Mọi hành vi sao chép, sửa đổi, in ấn mà không có sự đồng ý của BSC đều trái luật. Bất kỳ nội dung nào của tài liệu này cũng không được (i) sao chụp hay nhân bản ở bất kỳ hình thức hay phương thức nào hoặc (ii) được cung cấp nếu không được sự chấp thuận của Công ty Cổ phần Chứng khoán BIDV.

BSC Trụ sở chính

Tầng 10 & 11 Tháp BIDV
35 Hàng Vôi, Hoàn Kiếm, Hà Nội
Tel: +84 4 3935 2722
Fax: +84 4 2220 0669

BSC Chi nhánh Hồ Chí Minh

Tầng 9 Tòa nhà 146 Nguyễn Công Trứ
Quận 1, Tp. Hồ Chí Minh
Tel: +84 8 3821 8885
Fax: +84 8 3821 8510

<http://www.bsc.com.vn>

Bloomberg: BSCV <GO>

